



AFCM
ARAB FEDERATION OF
CAPITAL MARKETS

Weekly Insights

النشرة الأسبوعية

04
WEEK

The Week from January 25 till January 31 2026
الأسبوع الممتد من 25 يناير إلى 31 يناير 2026



Global Markets Weekly Overview

لمحة أسبوعية عن الأسواق العالمية



Bahrain

البحرين

2026

< January يناير >

SUN	MON	TUE	WED	THU	FRI	SAT
-	-	-	-	1	2	3
4	5	6	7	8	9	10
11	12	13	14	15	16	17
18	19	20	21	22	23	24
25	26	27	28	29	30	31

04


Week
الاسبوع

Global Financial Markets in Brief

Over the previous week, U.S. Treasury yields fluctuated as the U.S. Treasury yields ended on a mixed note as investors digested the Federal Reserve's decision to hold interest rates steady and stronger-than-expected producer price data. Meanwhile, the U.S. dollar index retreated slightly pressured by expectations of future rate cuts but ended the week positively due to the nomination of a new Fed chair. In parallel, Wall Street equities closed the week on a mixed footing, as investors balanced optimism over economic growth with ongoing geopolitical uncertainty. Furthermore, oil prices advanced boosted by winter storm-related production disruptions, inventory draws, and concerns over tensions with Iran. In parallel, gold slipped, retreating from recent highs amid profit-taking and speculation over Fed policy, finishing the week lower despite persistent safe-haven demand.

نظرة على حركة الأسواق المالية حول العالم

خلال الأسبوع المنصرم، شهدت عوائد سندات الخزينة الأمريكية تقلبات ملموسة، حيث أنهت تعاملاتها على أداء متباين مع تقييم المستثمرين لقرار الاحتياطي الفيدرالي تثبيت أسعار الفائدة وصدور بيانات أسعار المنتجين التي جاءت أقوى من المتوقع. في الوقت ذاته، تراجع مؤشر الدولار الأمريكي بشكل طفيف متأثراً بتوقعات خفض أسعار الفائدة مستقبلاً، إلا أنه أنهى الأسبوع على ارتفاع بدعم من ترشيح رئيس جديد للاحتياطي الفيدرالي. وبالتوازي، أغلقت أسواق الأسهم في وول ستريت الأسبوع على أداء متباين، مع موازنة المستثمرين بين التفاؤل بشأن النمو الاقتصادي واستمرار حالة عدم اليقين الجيوسياسي. في المقابل، ارتفعت أسعار النفط مدفوعة باضطرابات الإنتاج المرتبطة بموسم الشتاء، وتراجع المخزونات، والمخاوف بشأن التوترات مع إيران. بالتوازي، تراجعت أسعار الذهب من مستوياتها المرتفعة الأخيرة بفعل عمليات جني الأرباح والتكهنات حول سياسة الاحتياطي الفيدرالي، لتنتهي الأسبوع على انخفاض رغم استمرار الطلب عليه كملأ آمن.



U.S. Treasury Yields Ended the Week Mixed Amid Fed Hold and Inflation Data

عوائد سندات الخزانة الأمريكية تنتهي الأسبوع على أداء متباين وسط تثبيت الفائدة وأسعار التضخم



Oil Ended the Week Higher as Winter Storms and Geopolitical Risks Fuel Gained

ارتفاع أسعار النفط مع تأثير العواصف الشتوية والمخاطر الجيوسياسية على المكاسب



Gold Ended Week Lower After Hitting Record Highs

تراجع أسعار الذهب بعد الوصول إلى مستويات قياسية



The following data was used in a series of economic analysis articles prepared by the researchers of the Arab Federation of Capital Markets for ZAWYA Arabic by London Stock Exchange Group company.

تم استخدام هذه البيانات في سلسلة تحليلات اقتصادية أعدت من قبل باحثي اتحاد أسواق المال العربية لموقع زاوية عربي التابع لمجموعة بورصة لندن.

U.S. Treasury Yields Ended the Week Mixed Amid Fed Hold and Inflation Data

The 10-year U.S. Treasury yield moved lower at the start of the week, as investors continued to monitor geopolitical and trade-related uncertainties. However, on Tuesday, the yield edged higher as market participants awaited additional economic data and looked ahead to the Federal Reserve's upcoming interest rate decision. Building on this momentum, U.S. Treasury yields advanced further on Wednesday after the Federal Reserve left interest rates unchanged while upgrading its assessment of the U.S. economy. Specifically, the Federal Open Market Committee (FOMC) voted to maintain its benchmark interest rate within the 3.50%–3.75% range and signaled improved confidence in economic conditions. In its statement, the Committee noted that available indicators suggest economic activity has been expanding at a solid pace. At the same time, job gains have remained subdued, while the unemployment rate has shown signs of stabilization.

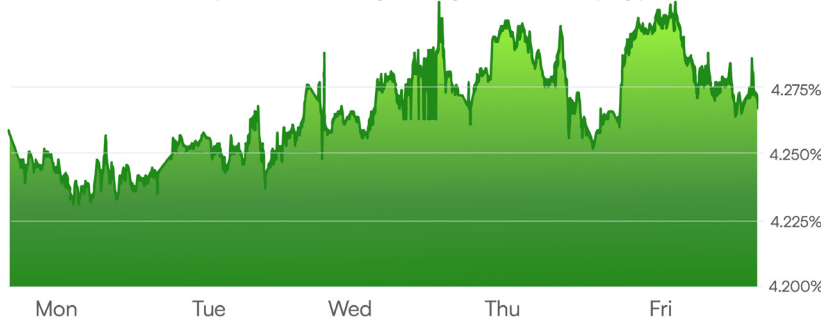
Toward the end of the week, the 10-year Treasury yield declined on Thursday as investors continued to assess the Federal Reserve's decision to hold rates steady. Meanwhile, yields were largely stable on Friday following the release of producer price data that significantly exceeded market expectations, as well as news that President Trump had named Kevin Warsh as his nominee for the next Federal Reserve Chair. In particular, December producer prices excluding food and energy rose by 0.7% month-on-month, more than double economists' forecasts of a 0.3% increase. Similarly, the annual non-seasonally adjusted rate reached 3.3%, surpassing market expectations of 2.8%. Consequently, U.S. Treasury yields ended the week on a mixed note, with the 2-year yield declining by 7 basis points to 3.54%, while the 10-year yield increased by 1 basis point to 4.24%.

عوائد سندات الخزينة الأمريكية تنهي الأسبوع على أداء متباين وسط تثبيت الفائدة وأسعار التضخم

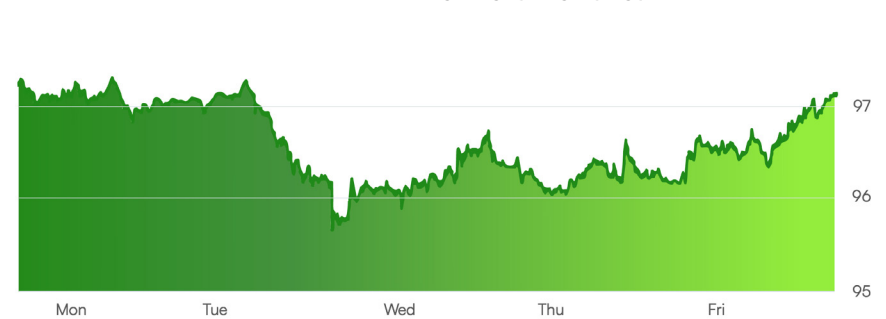
ترجع عائد سندات الخزينة الأمريكية لأجل 10 سنوات في مستهل الأسبوع، في ظل استمرار المستثمرين في مراقبة حالة عدم اليقين المرتبطة بالتطورات الجيوسياسية والتجارية. ومع ذلك، ارتفع العائد بشكل طفيف يوم الثلاثاء، مع ترقب المشاركين في السوق صدور بيانات اقتصادية إضافية وتطلعهم إلى قرار الاحتياطي الفيدرالي المرتقب بشأن أسعار الفائدة. واستمراراً لهذا الزخم، واصلت عوائد سندات الخزينة الأمريكية ارتفاعها يوم الأربعاء بعدما أبقى الاحتياطي الفيدرالي أسعار الفائدة دون تغيير، مع تحسين تقييمه لأداء الاقتصاد الأمريكي. وعلى وجه التحديد، صوتت اللجنة الفيدرالية للسوق المفتوحة على الإبقاء على سعر الفائدة المرجعي ضمن نطاق 3.50%–3.75%، مشيرة إلى تزايد الثقة في الأوضاع الاقتصادية. وفي بيانها، أوضحت اللجنة أن المؤشرات المتاحة تشير إلى أن النشاط الاقتصادي يواصل التوسع بوتيرة متينة، في حين ظلت مكاسب الوظائف محدودة، بينما أظهر معدل البطالة مؤشرات على الاستقرار.

ومع اقتراب نهاية الأسبوع، انخفض عائد السندات لأجل 10 سنوات يوم الخميس، في وقت واصل فيه المستثمرون تقييم قرار الاحتياطي الفيدرالي تثبيت أسعار الفائدة. في المقابل، استقرت العوائد إلى حد كبير يوم الجمعة عقب صدور بيانات أسعار المنتجين التي تجاوزت توقعات السوق بشكل ملحوظ، إضافة إلى إعلان الرئيس ترامب تسمية كيفن وورش مرشحاً لرئاسة الاحتياطي الفيدرالي. فعلى وجه الخصوص، ارتفعت أسعار المنتجين الأساسية في ديسمبر باستثناء أسعار الغذاء والطاقة بنسبة 0.7% على أساس شهري، أي أكثر من ضعف توقعات الاقتصاديين البالغة 0.3%. وبالمثل، بلغ المعدل السنوي غير المعدل موسمياً نسبة 3.3%، متجاوزاً التوقعات البالغة 2.8%. وبناءً على ذلك، أنهت عوائد سندات الخزينة الأمريكية الأسبوع على أداء متباين، حيث تراجع عائد السندات لأجل عامين بمقدار 7 نقاط أساس ليصل إلى 3.54%، في حين ارتفع عائد السندات لأجل 10 سنوات بمقدار نقطة أساس واحدة ليبلغ 4.24%.

Evolution of US 10-year Treasury Bond Yields
تطور عوائد سندات الخزينة الأمريكية لأجل 10 سنوات



Evolution of the U.S. Dollar Index
تطور مؤشر الدولار الأمريكي مقابل سلة العملات



U.S. Treasury Yields Ended the Week Mixed Amid Fed Hold and Inflation Data

The U.S. dollar declined on Monday, primarily driven by expectations of continued Federal Reserve rate cuts and persistent tariff-related uncertainty. Similarly, the U.S. dollar weakened again on Tuesday, despite President Trump highlighting the strength and value of the currency. However, on Wednesday, the U.S. dollar held on to gains against both the euro and the yen after the Federal Reserve kept interest rates unchanged. Subsequently, on Thursday, the U.S. dollar eased against the yen and the euro, although it remained above recent multi-year lows. Nevertheless, on Friday, the dollar rebounded after former Federal Reserve Governor Kevin Warsh was selected as the next Federal Reserve Chair. Consequently, the U.S. dollar ended the week lower overall, closing at 97, down 0.6%. Meanwhile, the euro strengthened by 0.2% against the dollar, while sterling advanced by 0.3%.

In parallel, all three major Wall Street indices ended Monday in positive territory, with the S&P 500 and Nasdaq marking a fourth consecutive session of gains, while the Dow Jones rose by 0.6%. Similarly, on Tuesday, the S&P 500 reached a new all-time intraday high, supported by gains in major technology stocks. In addition, the Nasdaq finished 0.9% higher, whereas the Dow Jones declined by 0.8%. Furthermore, on Wednesday, Nasdaq posted modest gains, while the S&P 500 and Dow Jones closed largely unchanged. Furthermore, the S&P 500 and Nasdaq closed lower on Thursday, while the Dow Jones managed to post gains. Meanwhile, on Friday, Wall Street's main indices ended lower as investors viewed President Trump's nomination of Kevin Warsh as a comparatively hawkish choice to succeed Federal Reserve Chair Jerome Powell. As a result, U.S. equities closed the week on a mixed basis, with the Dow Jones and Nasdaq recording weekly losses of 0.4% and 0.2%, respectively, while the S&P 500 achieved a weekly gain of 0.3%. In parallel, Japan's Nikkei 225 declined by 1% over the week, whereas the MSCI AC Asia Pacific Index advanced by 1.8%.

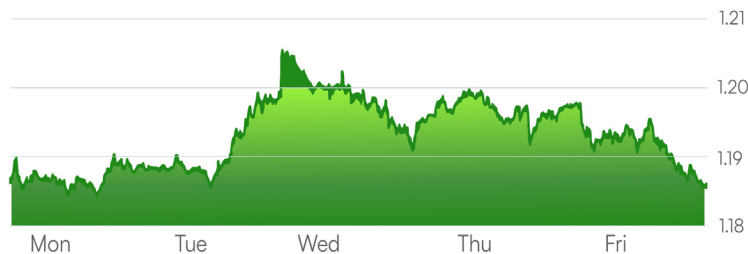
عوائد سندات الخزانة الأمريكية تنهي الأسبوع على أداء متباين وسط تثبيت الفائدة وأسعار التضخم

تراجع الدولار الأمريكي يوم الاثنين، مدفوعاً بشكل رئيسي بتوقعات استمرار مجلس الاحتياطي الفيدرالي في خفض أسعار الفائدة، إلى جانب حالة عدم اليقين المستمرة المرتبطة بالرسوم الجمركية. وبالمثل، واصل الدولار الأمريكي تراجعاً يوم الثلاثاء، رغم تأكيد الرئيس ترامب على قوة العملة وقيمتها. غير أنه في يوم الأربعاء، حافظ الدولار على مكاسبه أمام كل من اليورو والين بعد قرار الاحتياطي الفيدرالي بالإبقاء على أسعار الفائدة دون تغيير. وبعد ذلك، تراجع الدولار يوم الخميس أمام الين واليورو، لكنه ظل أعلى من أدنى مستوياته المسجلة خلال السنوات الأخيرة. ومع ذلك، ارتد الدولار صعوداً يوم الجمعة عقب اختيار كيفن وورش، المحافظ السابق في الاحتياطي الفيدرالي، لرئاسة البنك المركزي. ونتيجة لذلك، أنهى الدولار الأمريكي الأسبوع على انخفاض إجمالي، ليغلق عند مستوى 97 متراجعا بنسبة 0.6%. في المقابل، ارتفع كل من اليورو بنسبة 0.2% مقابل الدولار والجنه الإسترليني بنسبة 0.3%.

بالتوازي، أنهت المؤشرات الرئيسية الثلاثة في وول ستريت جلسة يوم الاثنين على ارتفاع، حيث سجل كل من مؤشر S&P 500 وناسداك الجلسة الرابعة على التوالي من المكاسب، فيما ارتفع مؤشر داو جونز بنسبة 0.6%. وعلى نحو مماثل، سجل مؤشر S&P 500 يوم الثلاثاء أعلى مستوى له على الإطلاق خلال التداولات، مدعوماً بمكاسب أسهم كبرى شركات التكنولوجيا. كما أغلق ناسداك مرتفعاً بنسبة 0.9%، في حين تراجع مؤشر داو جونز بنسبة 0.8%. كذلك، حقق مؤشر ناسداك مكاسب طفيفة يوم الأربعاء، بينما أغلق كل من S&P 500 وداو جونز دون تغيرات تذكر. وفي يوم الخميس، تراجع كل من S&P 500 وناسداك، في حين تمكن داو جونز من تسجيل مكاسب. أما يوم الجمعة، فقد أنهت المؤشرات الرئيسية في وول ستريت التداولات على انخفاض، بعدما اعتبر المستثمرون ترشيح الرئيس ترامب لكيفن وورش خياراً يميل إلى التشدد النقدي لخلافة رئيس الاحتياطي الفيدرالي جيروم باول. وبناءً على ذلك، أغلقت الأسهم الأمريكية الأسبوع على أداء متباين، حيث سجل كل من داو جونز وناسداك خسائر أسبوعية بنسبة 0.4% و0.2% على التوالي، بينما حقق S&P 500 مكسباً أسبوعياً بنسبة 0.3%. وبالتوازي، تراجع مؤشر نيكاي 225 الياباني بنسبة 1% خلال الأسبوع، في حين ارتفع مؤشر MSCI لآسيا والمحيط الهادئ بنسبة 1.8%.

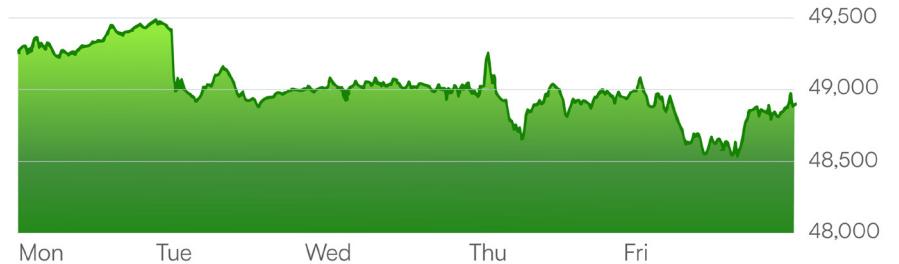
Evolution of the Euro/USD Exchange Rate

تطور سعر صرف اليورو مقابل الدولار الأمريكي



Evolution of Dow Jones Index

تطور مؤشر داو جونز



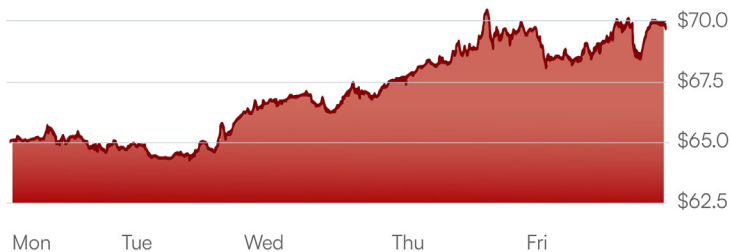
Oil Ended the Week Higher as Winter Storms and Geopolitical Risks Fuel Gained

Oil prices settled slightly lower on Monday, following a gain of more than 2% in the previous session, as investors evaluated the impact of winter storms on U.S. crude-producing regions, alongside ongoing geopolitical tensions between the United States and Iran. Notably, U.S. oil producers reportedly lost up to 2 million barrels per day approximately 15% of national output over the weekend as severe winter weather swept across the country, placing significant strain on energy infrastructure and power grids. Production outages peaked on Saturday, according to consultancy Energy Aspects. In addition, regulatory filings indicated around two dozen operational disruptions at natural gas processing plants and compressor stations in Texas. However, oil prices rebounded on Tuesday, settling 3% higher as producers continued to grapple with storm-related disruptions that curtailed crude production and temporarily reduced U.S. Gulf Coast crude exports to zero over the weekend. Similarly, prices advanced further on Wednesday, reaching their highest level since late September amid escalating concerns regarding Iran, while a weaker U.S. dollar provided additional support. Moreover, a surprise draw in U.S. crude inventories reinforced the upward momentum. The U.S. Energy Information Administration reported that crude oil inventories fell by 2.3 million barrels to 423.8 million barrels in the week ended January 23, in contrast to analysts' expectations of a 1.8 million-barrel increase.

Furthermore, oil prices climbed by another 3% on Thursday, reaching a five-month high, as fears intensified that global supplies could face disruption in the event of a U.S. attack on Iran, one of OPEC's largest crude producers. Meanwhile, on Friday, prices edged slightly lower, consolidating recent gains while remaining near six-month highs, supported by persistent geopolitical tensions between the United States and Iran. Consequently, oil prices closed the week on a strong note, with Brent crude settling at US\$ 69.8 per barrel, marking a weekly gain of 6.9%, while WTI crude ended at US\$ 65.7 per barrel, reflecting a weekly increase of 7.2%.

Evolution of Brent Crude Oil Prices (US\$ per barrel)

تطور سعر برميل نفط خام برنت (بالدولار الأمريكي)



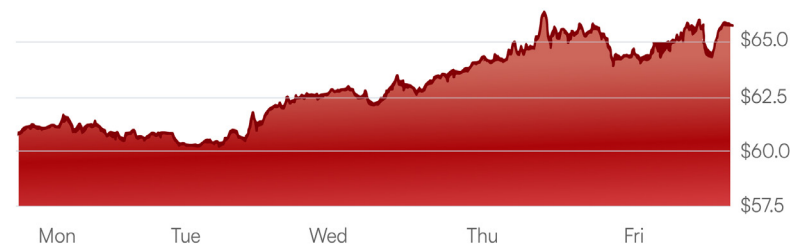
ارتفاع أسعار النفط مع تأثير العواصف الشتوية والمخاطر الجيوسياسية على المكاسب

استقرت أسعار النفط على انخفاض طفيف يوم الاثنين، بعد ارتفاع تجاوز 2% في الجلسة السابقة، في ظل تقييم المستثمرين لتأثير العواصف الشتوية على مناطق إنتاج النفط الأمريكية، إلى جانب استمرار التوترات الجيوسياسية بين الولايات المتحدة وإيران. الجدير بالذكر أن منتجي النفط الأمريكيين فقدوا ما يصل إلى مليوني برميل يومياً، أي نحو 15% من الإنتاج الوطني، خلال عطلة نهاية الأسبوع بسبب الأحوال الجوية الشتوية القاسية التي اجتاحت البلاد، مما وضع ضغطاً كبيراً على البنية التحتية للطاقة وشبكات الكهرباء. وقد بلغت انقطاعات الإنتاج ذروتها يوم السبت، وفقاً لشركة الاستشارات Energy Aspects، كما أظهرت الملفات التنظيمية وقوع نحو عشرين اضطراباً في محطات معالجة الغاز الطبيعي ومحطات الضخ في تكساس. ومع ذلك، ارتفعت أسعار النفط يوم الثلاثاء، لتتعلق على ارتفاع بنسبة 3% مع استمرار المنتجين في التعامل مع تعطيلات العواصف التي قلّصت الإنتاج مؤقتاً وخفضت صادرات النفط الخام من ساحل الخليج الأمريكي إلى الصفر خلال عطلة نهاية الأسبوع. هذا وواصلت الأسعار صعودها يوم الأربعاء، مسجلة أعلى مستوياتها منذ أواخر سبتمبر، في ظل تصاعد المخاوف بشأن إيران، إلى جانب دعم إضافي من الدولار الأمريكي الضعيف. في المقابل، عزز تراجع غير متوقع في مخزونات النفط الخام الأمريكية الزخم التصاعدي، حيث أبلغت إدارة معلومات الطاقة الأمريكية عن انخفاض المخزونات بمقدار 2.3 مليون برميل لتصل إلى 423.8 مليون برميل في الأسبوع المنتهي في 23 يناير، مقارنة بتوقعات المحللين بزيادة قدرها 1.8 مليون برميل.

كما ارتفعت أسعار النفط يوم الخميس بنسبة 3% إضافية، لتصل إلى أعلى مستوى لها خلال خمسة أشهر، مع تصاعد المخاوف من أن الإمدادات العالمية قد تتعرض لتعطيل في حال هجوم أمريكي على إيران، أحد أكبر منتجي النفط في أوبك، وفي يوم الجمعة، سجلت الأسعار انخفاضاً طفيفاً، لتراجع بعض المكاسب الأخيرة لكنها بقيت قرب أعلى مستوياتها خلال ستة أشهر، مدعومة بالتوترات الجيوسياسية المستمرة بين الولايات المتحدة وإيران. ونتيجة لذلك، أنهت أسعار النفط الأسبوع على أداء قوي، حيث استقر خام برنت عند 69.8 دولار للبرميل، مسجلاً مكسباً أسبوعياً قدره 6.9%، فيما أغلق خام غرب تكساس الوسيط عند 65.7 دولار للبرميل، محققاً زيادة أسبوعية بنسبة 7.2%.

Evolution of WTI Crude Oil Prices (US\$ per barrel)

تطور سعر برميل نفط خام غرب تكساس الوسيط (بالدولار الأمريكي)



Oil Ended the Week Higher as Winter Storms and Geopolitical Risks Fuel Gained

U.S. Natural gas prices on Monday spiked to a new 3.25-year nearest-futures high, driven by the massive storm that just crossed the US and the Arctic blast of cold weather. The cold weather caused major natural gas disruptions in Texas and elsewhere. The freeze reportedly caused the shutdown of about 12% of US natural gas production. Similarly, U.S. natural gas prices on Tuesday closed higher, but remained below Monday's 3.25-year high. Long liquidation pressures took natural gas prices off their best levels on Tuesday as weather forecasts shifted slightly warmer. Projections for lower U.S. natural gas production are supportive for prices. Continuing the upward momentum, U.S. natural gas prices recovered from early losses on Wednesday and moved sharply higher as weather forecasts shifted slightly colder for the eastern half of the US for the first week of February, potentially boosting heating demand and drawing down natural gas inventories.

Furthermore, the U.S. Natural gas prices on Thursday settled higher, but remained below Wednesday's 3-year high due to a larger-than-expected decline in weekly gas storage. Natural gas prices found support Thursday on the outlook for below-normal US temperatures to persist, potentially boosting heating demand and further depleting gas storage levels. Furthermore, on Friday, the U.S. natural gas prices concluded a robust week, posting an impressive 12% gain. Natural gas prices have carryover support from Thursday's weekly EIA inventory report that showed a larger-than-expected draw in gas storage levels. Consequently, U.S. natural gas futures settled at US\$ 4.4 posting an impressive 21.2% weekly gain. Similarly, the European gas prices closed higher, with the Dutch TTF benchmark closing at 39.8 euros posting an 1.1% increase.

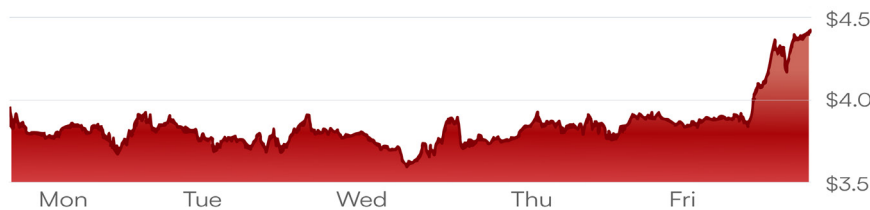
ارتفاع أسعار النفط مع تأثير العواصف الشتوية والمخاطر الجيوسياسية على المكاسب

ارتفعت أسعار الغاز الطبيعي الأمريكية يوم الاثنين إلى أعلى مستوى لها في عقود القريب للأجل منذ 3.25 سنوات، مدفوعة بالعاصفة الضخمة التي اجتاحت الولايات المتحدة والموجة القطبية من الطقس البارد. وقد أسفر الطقس البارد عن اضطرابات كبيرة في إنتاج الغاز الطبيعي في تكساس ومناطق أخرى، حيث تسببت موجة الصقيع في توقف نحو 12% من الإنتاج الأمريكي للغاز الطبيعي. وبالمثل، أغلق سعر الغاز الطبيعي الأمريكي يوم الثلاثاء على ارتفاع، لكنه بقي دون مستوى الأعلى المسجل يوم الاثنين منذ 3.25 سنوات. كما أدت ضغوط التصفية الطويلة إلى انخفاض الأسعار عن أفضل مستوياتها يوم الثلاثاء مع توقعات الطقس الدافئ نسبياً. ومن المتوقع أن يدعم الانخفاض المحتمل في إنتاج الغاز الطبيعي الأمريكي الأسعار. واستمراراً للزخم التصاعدي، تعافت أسعار الغاز الطبيعي الأمريكية يوم الأربعاء من خسائرها المبكرة وارتفعت بشكل ملحوظ مع توقعات الطقس البارد نسبياً للنصف الشرقي من الولايات المتحدة خلال الأسبوع الأول من فبراير، مما قد يزيد الطلب على التدفئة ويساهم في تراجع مخزونات الغاز الطبيعي.

كما استقرت الأسعار يوم الخميس مرتفعة، لكنها بقيت دون أعلى مستوى لها خلال 3 سنوات المسجل يوم الأربعاء، بسبب تراجع مخزونات الغاز الأسبوعية بأكثر من المتوقع. وقد وجدت الأسعار دعماً إضافياً من توقع استمرار درجات الحرارة الأمريكية دون المعدل الطبيعي، مما قد يعزز الطلب على التدفئة ويستنزف مستويات المخزون بشكل أكبر. وفي يوم الجمعة، أنهت أسعار الغاز الطبيعي الأمريكي أسبوعاً قوياً، مسجلة مكاسب ملحوظة بلغت 12%. وقد استفادت الأسعار من تقرير المخزون الأسبوعي لإدارة معلومات الطاقة الأمريكية يوم الخميس، الذي أظهر انخفاضاً أكبر من المتوقع في مستويات مخزون الغاز. ونتيجة لذلك، استقرت عقود الغاز الطبيعي الأمريكية عند 4.4 دولار للبرميل، مسجلة مكاسباً أسبوعياً كبيراً بنسبة 21.2%. وبالمثل، ارتفعت أسعار الغاز في أوروبا، حيث أغلق مؤشر TTF الهولندي عند 39.8 يورو، مسجلاً ارتفاعاً بنسبة 1.1%.

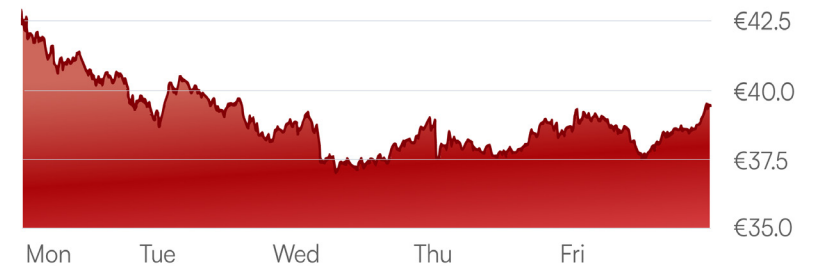
Evolution of U.S. Nymex Gas Continuous Contract Prices (US\$)

تطور أسعار العقود المستمرة للغاز الطبيعي - U.S. Nymex (بالدولار الأمريكي)



Evolution of Dutch TTF Gas Continuous Contract Prices (€)

تطور أسعار العقود المستمرة للغاز الطبيعي - Dutch TTF (بال يورو)



Gold Ended Week Lower After Hitting Record Highs

Gold prices surged to record levels above US\$ 5,100 on Monday, as investors sought safe-haven assets amid heightened international political tensions. In addition, central banks remained active buyers, diversifying foreign exchange reserves and reducing reliance on the U.S. dollar. Continuing the upward momentum, gold prices advanced by more than 3% on Tuesday, reaching an all-time high as persistent economic and geopolitical uncertainty drove investors toward the safe-haven metal. Year-to-date, gold has already gained over 18%, building on last year's record rally. Furthermore, on Wednesday, gold climbed by an additional 4%, closing near US\$ 5,400 per ounce for the first time, as this month's sharp rally showed no signs of slowing, fueled by ongoing risk aversion.

However, on Thursday, gold prices retreated as investors took profits following a record high, although the metal remained on track for its strongest monthly performance since the 1980s amid sustained economic and geopolitical uncertainty. Specifically, gold fell more than 5% to a session low of US\$ 5,109.6 after earlier touching a record high of US\$ 5,594.8. Moreover, on Friday, gold slipped below US\$ 5,000 per ounce amid speculation that the Federal Reserve could nominate a more hawkish chair, though it remained positioned for its strongest monthly gain since 1999 due to continued safe-haven demand. Similarly, silver declined below US\$ 100 per ounce, losing approximately 23% during the week. Consequently, gold settled at US\$ 4,909 per ounce, recording a 1.5% weekly loss. In parallel, other precious metals ended the week lower, with silver closing at US\$ 85.3 per ounce, down by 17.5%, and platinum falling by 21.5% at US\$ 2,178.2 per ounce.

Evolution of Gold Prices (US\$ per ounce)
تطور أسعار الذهب (بالدولار الأمريكي للأونصة)

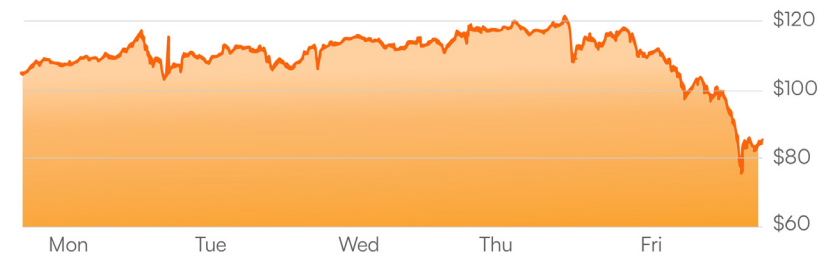


تراجع أسعار الذهب بعد الوصول إلى مستويات قياسية

ارتفعت أسعار الذهب إلى مستويات قياسية تجاوزت 5,100 دولار للأونصة يوم الاثنين، مع توجه المستثمرين نحو الأصول الملاذ الآمن في ظل تصاعد التوترات السياسية الدولية. كما واصلت البنوك المركزية عمليات الشراء، منوعة بذلك احتياطاتها من العملات الأجنبية ومقللة الاعتماد على الدولار الأمريكي. واستمراراً للزخم التصاعدي، ارتفعت أسعار الذهب بأكثر من 3% يوم الثلاثاء، لتسجل مستوى قياسي جديد، مع توجه المستثمرين نحو المعدن النفيس بسبب حالة عدم اليقين الاقتصادية والجيوستراتيجية المستمرة. وعلى مدار العام الحالي، حققت أسعار الذهب مكاسب تجاوزت 18%، معززةً بذلك مكاسبها القياسية المسجلة العام الماضي. وفي يوم الأربعاء، واصلت أسعار الذهب صعودها مرتفعةً بنسبة إضافية بلغت 4%، قرب مستوى 5,400 دولار للأونصة لأول مرة، مع استمرار الارتفاعات الحادة خلال الشهر الجاري بدعم من استمرار ميل المستثمرين لتجنب المخاطر.

ومع ذلك، تراجعت أسعار الذهب يوم الخميس مع قيام المستثمرين بجني الأرباح بعد الوصول إلى مستويات قياسية، رغم بقاء المعدن على مسار تحقيق أقوى أداء شهري منذ الثمانينيات في ظل استمرار حالة عدم اليقين الاقتصادي والجيوستراتيجي، حيث انخفض الذهب بأكثر من 5% إلى أدنى مستوى للجلسة عند 5,109.6 دولار بعد أن بلغ سابقاً مستوى قياسي عند 5,594.8 دولار. أما يوم الجمعة، فتراجع الذهب إلى ما دون 5,000 دولار للأونصة وسط تكهنات بأن الاحتياطي الفيدرالي قد يرشح رئيساً أكثر تشدداً، لكنه ظل على طريق تحقيق أقوى مكسب شهري منذ العام 1999 بفضل الطلب المستمر على أصول الملاذ الآمن. وبالمثل، انخفضت الفضة إلى ما دون 100 دولار للأونصة، مسجلة تراجعاً أسبوعياً بنحو 23%. ونتيجة لذلك، أغلق الذهب عند 4,909 دولاراً للأونصة، مسجلاً تراجعاً أسبوعياً بنسبة 1.5%. وفي الوقت نفسه، أنهت المعادن النفيسة الأخرى الأسبوع على انخفاض، حيث أغلقت الفضة عند 85.3 دولار للأونصة بانخفاض نسبته 17.5%، وهبط البلاتين بنسبة 21.5% إلى 2,178.2 دولار للأونصة.

Evolution of Silver Prices (US\$ per ounce)
تطور أسعار الفضة (بالدولار الأمريكي للأونصة)



Gold Ended Week Lower After Hitting Record Highs

The crypto market experienced a decline on Monday, with Bitcoin remaining well below its October peak, despite a weaker U.S. dollar and rising geopolitical uncertainty. At the time, Bitcoin was trading around US\$ 87,000, while Ethereum hovered near US\$ 2,900. Nevertheless, the market rebounded on Tuesday, with Bitcoin trading close to US\$ 89,000 by the end of the day. Analysts noted that Bitcoin's pause reflected a macroeconomic repricing rather than a breakdown in demand. Meanwhile, investors increasingly sought traditional safe-haven assets amid heightened geopolitical risks, which contributed to cautious trading in the crypto space. Ethereum also performed well, rising above US\$ 3,000, up by approximately 3%. On Wednesday, Bitcoin came under pressure as a stronger U.S. dollar and rising commodity prices diverted attention away from the crypto market. Bitcoin ended the day largely unchanged around US\$ 89,000, with Ethereum similarly stable at roughly US\$ 3,000. Despite lingering market fear, ongoing legislative developments and macroeconomic trends continued to present both risks and opportunities for investors.

As the week progressed, Bitcoin declined sharply on Thursday, reaching its weakest level since November, as crypto markets sold off following significant U.S. morning losses in gold and equities. While traditional markets rebounded from their lows, crypto prices showed no such recovery, highlighting the sector's relative weakness. Bitcoin fell below US\$ 85,000, down by approximately 6%, while Ethereum dropped below US\$ 3,000, losing around 7%. Furthermore, on Friday, crypto prices remained under pressure amid uncertainty. Bitcoin traded near US\$ 84,000, with Ethereum around US\$ 2,700. Consequently, Bitcoin closed the week at US\$ 84,223, posting a 5.6% weekly loss, while Ethereum ended at US\$ 2,705, down by 8.1% for the week.

تراجع أسعار الذهب بعد الوصول إلى مستويات قياسية

شهدت سوق العملات المشفرة تراجعاً يوم الاثنين، مع بقاء بتكوين أقل بكثير من ذروتها في أكتوبر، رغم ضعف الدولار الأمريكي وارتفاع حالة عدم اليقين الجيوسياسي. في ذلك الوقت، كان سعر بتكوين يتداول حول 87,000 دولار، بينما اقترب سعر إيثيريوم من 2,900 دولار. ومع ذلك، تعافت السوق يوم الثلاثاء، حيث اقترب سعر بتكوين من 89,000 دولار بنهاية اليوم. وأشار المحللون إلى أن توقف بتكوين يعكس إعادة تسعير كلي للاقتصاد الكلي وليس تراجعاً في الطلب. وفي الوقت نفسه، اتجه المستثمرون بشكل متزايد نحو الأصول التقليدية الملاذ الآمن في ظل تصاعد المخاطر الجيوسياسية، مما ساهم في التداول الحذر في سوق العملات المشفرة. كما سجلت إيثيريوم أداءً جيداً، فوق 3,000 دولار بنسبة تقارب 3%. وفي يوم الأربعاء، تعرضت بتكوين لضغوط مع زخم الدولار الأمريكي وارتفاع أسعار السلع، مما حول الانتباه بعيداً عن سوق العملات المشفرة. وأغلقت بتكوين اليوم مستقرة تقريباً عند مستوى 89,000 دولار، بينما حافظت إيثيريوم على استقرار عند نحو 3,000 دولار. وعلى الرغم من استمرار المخاوف في السوق، استمرت التطورات التشريعية والاتجاهات الاقتصادية الكلية في تقديم كل من المخاطر والفرص للمستثمرين.

ومع تقدم الأسبوع، تراجعت بتكوين بشكل حاد يوم الخميس، مسجلةً أدنى مستوى لها منذ نوفمبر، مع بيع أسواق العملات المشفرة عقب خسائر كبيرة صباحية في الذهب والأسواق الأمريكية. وبينما تعافت الأسواق التقليدية من أدنى مستوياتها، لم تظهر أسعار العملات المشفرة أي تعافي، مما أبرز ضعف هذا القطاع نسبياً. انخفضت بتكوين إلى ما دون 85,000 دولار بنسبة تقارب 6%، بينما تراجعت إيثيريوم إلى ما دون 3,000 دولار، بتراجع نسبته 7%. في المقابل، استمرت أسعار العملات المشفرة في التعرض للضغط يوم الجمعة وسط حالة من عدم اليقين. وقد تداولت بتكوين قرب 84,000 دولار، فيما اقتربت إيثيريوم من 2,700 دولار. ونتيجة لذلك، أغلقت بتكوين الأسبوع عند 84,223 دولار، مسجلةً تراجع أسبوعي بنسبة 5.6%، بينما أنهت إيثيريوم الأسبوع عند 2,705 دولار، بتراجع نسبته 8.1%.

Evolution of Bitcoin Prices (US\$)
تطور أسعار البتكوين (بالدولار الأمريكي)



Evolution of Ethereum (US\$)
تطور أسعار الإيثيريوم (بالدولار الأمريكي)



Major Global Markets Indicators

أبرز مؤشرات الأسواق العالمية

30
Jan. — يناير
2026

23
Jan. — يناير
2026

31
December — ديسمبر
2025

Weekly Change
التغير الأسبوعي

YTD Change
لتغير منذ بداية العام

Currencies
العملات



US Dollar Index	97.0	97.6	98.3	-0.6%	-1.4%
US\$ per 1 GBP	1.369	1.365	1.35	0.3%	1.6%
US\$ per 1 Euro	1.185	1.183	1.17	0.2%	0.9%
JP Yen per 1 USD	154.8	155.7	156.7	-0.6%	-1.2%
Canadian \$ per 1 USD	1.362	1.370	1.37	-0.6%	-0.8%

Cryptocurrencies (US\$)
العملات المشفرة (بالدولار الأمريكي)



Bitcoin	84,223	89,259	87,692	-5.6%	-4.0%
Ethereum	2,705	2,942	2,979	-8.1%	-9.2%
DogeCoin	0.11	0.12	0.12	-7.9%	-2.8%
Solana	118.25	127.64	124.72	-7.4%	-5.2%

Global Stock Indices
مؤشرات الأسهم العالمية



Dow Jones	48,892	49,099	48,063	-0.4%	1.7%
S&P 500	6,939	6,916	6,846	0.3%	1.4%
Nasdaq	23,462	23,501	23,242	-0.2%	0.9%
CAC 40	8,127	8,143	8,150	-0.2%	-0.3%
FT-SE 100	10,224	10,143	9,931	0.8%	2.9%
Shanghai Composite Index	4,118	4,136	3,969	-0.4%	3.8%
Nikkei 225	53,323	53,847	50,339	-1.0%	5.9%
MSCI AC Asia Pacific Index	245	241	228	1.8%	7.5%

Commodities (US\$)
السلع (بالدولار الأمريكي)



Gold ounce	4,909.0	4,983.1	4,341.1	-1.5%	13.1%
Silver ounce	85.3	103.3	70.6	-17.5%	20.7%
Platinum ounce	2,178.2	2,773.2	2,044.2	-21.5%	6.6%
Palladium ounce	1,701.0	2,046.5	1,651.4	-16.9%	3.0%
Brent Crude Oil (per barrel)	69.8	65.4	60.9	6.9%	14.8%
WTI Crude Oil (per barrel)	65.7	61.3	57.4	7.2%	14.5%
IFAD Murban Crude Oil Monthly Future (per barrel)	67.3	65.9	61.4	2.0%	9.6%
U.S. Nymex Gas Continuous Contract Prices	4.4	3.6	3.1	21.2%	41.1%
Dutch TTF Gas Continuous Contract Prices (Euro)	39.8	39.4	28.2	1.1%	41.3%

Interest Rates (%)
أسعار الفائدة (%)



1-month Libor	4.96	4.96	4.96	0.00	0.00
US Prime Rate	6.75	6.75	6.75	0.00	0.00
US Discount Rate	3.75	3.75	3.75	0.00	0.00
US 2-year Treasury Note	3.54	3.61	3.48	-0.07	0.06
US 10-year Treasury Note	4.24	4.23	4.17	0.01	0.07
ECB Deposit Ratet	2.00	2.00	2.00	0.00	0.00



Regional Markets Weekly Overview

لمحة أسبوعية عن الأسواق الاقليمية

AFCM Equity Markets Weekly Highlights

أبرز الأحداث الأسبوعية في البورصات الأعضاء

Sunday

25
JANUARY

Saudi Arabia's stock market closed higher on Sunday, supported by anticipation of upcoming earnings and the opening of the capital market to all categories of foreign investors starting February 1, as it relaxes rules to draw more overseas capital. On Friday, oil prices settled up almost 3% after rising to their highest in more than a week after Trump ramped up pressure on Iran through sanctions on vessels that transport its oil.

- ▶ Saudi Arabia's benchmark index gained 1.2%, rising for a third session, led by a 1.8% rise in Al Rajhi Bank stock. In Qatar, the index dropped by 1.3%, as all its constituents were in negative territory including Qatar National Bank stock, which retreated by 1.5%. In Kuwait, the main index ended 0.7% lower, with Al Arabiya Real Estate stock decreasing by 13.6%. Muscat's main share index closed 0.4% lower, with Oman Fisheries stock decreasing by 6.5%.
- ▶ Outside the Gulf, Egypt's blue-chip index gained 0.9%, hitting a new record high, with Talaat Moustafa Group Holding stock advancing by 3.5%. Amman's main index ended 1.4% lower. In Iraq, the main index ended flat.

الأحد

25
يناير

أغلقت سوق تداول السعودية على ارتفاع يوم الأحد، مدعومةً بتوقعات الأرباح القادمة وفتح سوق رأس المال أمام جميع فئات المستثمرين الأجانب اعتباراً من 1 فبراير، وذلك في إطار تخفيف القيود لجذب المزيد من رؤوس الأموال الأجنبية. وفي يوم الجمعة، ارتفعت أسعار النفط بنحو 3% بعد أن سجلت أعلى مستوياتها في أكثر من أسبوع، عقب تصعيد تزامب الضغوط على إيران من خلال فرض عقوبات على السفن التي تنقل نفطها.

- ◀ ارتفع المؤشر الرئيسي لسوق تداول السعودية بنسبة 1.2%، مسجلاً مكاسبه للجلسة الثالثة على التوالي، بدعم من ارتفاع سهم مصرف الراجحي بنسبة 1.8%. في حين انخفض المؤشر الرئيسي في بورصة قطر بنسبة 1.3%، حيث جاءت جميع مكوناته في المنطقة السلبية، بما في ذلك سهم بنك قطر الوطني الذي تراجع بنسبة 1.5%. كما أنهى المؤشر الرئيسي في بورصة الكويت التداولات على تراجع بنسبة 0.7%، مع تراجع سهم شركة العربية العقارية بنسبة 13.6%. كما أغلق المؤشر الرئيسي في بورصة مسقط على انخفاض بنسبة 0.4%، مع تراجع سهم الاسماك العمانية بنسبة 6.5%.
- ◀ أما خارج منطقة الخليج، فقد ارتفع مؤشر الأسهم في البورصة المصرية بنسبة 0.9% ليسجل مستوى قياسياً جديداً، مع ارتفاع سهم مجموعة طلعت مصطفى القابضة بنسبة 3.5% في المقابل، أنهى المؤشر الرئيسي في بورصة عمان التداولات على انخفاض بنسبة 1.4%. في حين أنهى المؤشر الرئيسي في سوق العراق للأوراق المالية التداولات دون تغيير يُذكر.

AFCM Equity Markets Weekly Highlights

أبرز الأحداث الأسبوعية في البورصات الأعضاء

Monday

26

JANUARY

Most Arab stock markets ended lower on Monday, weighed by a mix of geopolitical and policy worries ranging from U.S.-NATO tensions over Greenland and uncertainty around tariffs to growing questions about the Federal Reserve's independence. Over the weekend, U.S. President Trump warned he would impose a 100% tariff on Canada if it went ahead with a trade agreement with China. He has also threatened to impose 200% tariffs on French wines and champagne. Crude prices edged higher on Monday after climbing by more than 2% in the previous session, as output disruptions in major U.S. crude-producing regions and tensions between the U.S. and Iran boosted prices.

► Saudi Arabia's benchmark index reversed early losses to finish flat. The Qatari benchmark, however, rose by 1.2%, clawing back most of its losses from the previous session. In Kuwait, the main index ended 0.9% lower, with Kuwait Emirates Holding Company stock decreasing by 10.8%. Muscat's main share index closed 0.1% higher, with Financial Services stock increasing by 8.3%. In Abu Dhabi, the index lost 0.2%. Dubai's main share index declined by 0.6%, dragged down by a 1% slide in Emaar Properties stock and a 1.7% retreat in Salik Company stock.

► Outside the Gulf, Egypt's blue-chip index advanced by 1.4%, reaching a new record high. Amman's main index closed 0.3% lower. In Iraq, the main index ended 0.1% higher, with Al-Hamraa for Insurance stock gaining 19.7%. Casablanca's benchmark index closed 1.4% lower, with Snep stock decreasing by 6.9%. In Tunis, the main share index closed 0.3% higher.

الاثنين

26

يناير

أنهت معظم أسواق الأسهم العربية تداولات يوم الاثنين على انخفاض، متأثرة بمزيج من المخاوف الجيوسياسية والسياسية، بدءاً بالتوترات بين الولايات المتحدة وحلف الناتو بشأن غرينلاند، مروراً بحالة عدم اليقين المتعلقة بالرسوم الجمركية، وصولاً إلى تزايد التساؤلات حول استقلالية الاحتياطي الفيدرالي. وخلال عطلة نهاية الأسبوع، حذر الرئيس الأمريكي ترامب من أنه سيفرض رسوماً جمركية بنسبة 100% على كندا في حال مضت قدماً في اتفاق تجاري مع الصين. كما هدد فرنسا بفرض رسوم جمركية بنسبة 200% على النبيذ والشمبانيا. بالتوازي، ارتفعت أسعار النفط الخام بشكل طفيف يوم الاثنين بعد أن صعدت بأكثر من 2% في الجلسة السابقة، مدفوعة باضطرابات الإنتاج في مناطق رئيسية منتجة للنفط الخام في الولايات المتحدة، إلى جانب التوترات بين الولايات المتحدة وإيران، ما دعم الأسعار.

◀ عكس المؤشر الرئيسي لسوق تداول السعودية خسائره المبكرة ليُنهى التداولات دون تغيير يُذكر. في حين ارتفع المؤشر العام لبورصة قطر بنسبة 1.2%، مستعيداً معظم خسائره من الجلسة السابقة. وفي بورصة الكويت، أنهى المؤشر الرئيسي التداولات منخفضاً بنسبة 0.9%، مع تراجع سهم شركة الكويتية الإماراتية القابضة بنسبة 10.8%. في المقابل، أغلق المؤشر الرئيسي في بورصة مسقط على ارتفاع طفيف بنسبة 0.1%، مع صعود سهم الخدمات المالية بنسبة 8.3%، في حين تراجع المؤشر الرئيسي في سوق أبوظبي للأوراق المالية بنسبة 0.2%. كما انخفض المؤشر الرئيسي في سوق دبي المالي بنسبة 0.6%، متأثراً بتراجع سهم إعمار العقارية بنسبة 1% وانخفاض سهم شركة سالك بنسبة 1.7%.

◀ أما خارج منطقة الخليج، فقد ارتفع مؤشر الأسهم في البورصة المصرية بنسبة 1.4% ليصل إلى مستوى قياسي جديد. في المقابل، أغلق المؤشر الرئيسي في بورصة عمان منخفضاً بنسبة 0.3%. في حين أنهى المؤشر الرئيسي في سوق العراق للأوراق المالية التداولات مرتفعاً بنسبة 0.1%، مع صعود سهم شركة الحمراء للتأمين بنسبة 19.7%. في المقابل، أغلق المؤشر القياسي في الدار البيضاء على انخفاض بنسبة 1.4%، مع تراجع سهم سنيب بنسبة 6.9%. أما في بورصة تونس، فقد أغلق المؤشر الرئيسي للأسهم على ارتفاع بنسبة 0.3%.

AFCM Equity Markets Weekly Highlights

Tuesday

27

JANUARY

Most Arab stock markets in the region ended higher on Tuesday, with investors focused on corporate earnings. Meanwhile, crude prices were little changed as resumption in supply from Kazakhstan offset the price increase caused by a storm impacting crude production and refineries on the U.S. Gulf Coast.

- ▶ Saudi Arabia's benchmark index advanced by 1%, led by a 2% rise in Al Rajhi Bank stock. and Saudi National Bank stock jumped by 3.4% following a sharp rise in 2025 net profit. The Qatari index, however, eased by 0.3%, with Qatar Islamic Bank stock losing 1.3%. In Kuwait, the main index gained 0.9%, with Dar Al Thuraya Real Estate stock increasing by 7.3%. In Muscat, the main share index closed 1.2% higher, with Voltamp Energy stock increasing by 10%. In Abu Dhabi, the index rose by 0.9%. Dubai's main share index added 0.3%, with Emaar Properties stock rising by 1.4%.
- ▶ Outside the Gulf, Egypt's blue-chip index rose by 0.7%, closing at its highest, with Commercial International Bank stock rising by 1.4%. Amman's main index ended 0.4% higher. Iraq's main index eased by 0.1%, with Sumer Commercial Bank stock decreasing by 7.7%. In Casablanca, the main index ended 1.3% higher, with Miniere Touissit increasing by 10%. In Tunis, the main index closed 2.3% higher.

أبرز الأحداث الأسبوعية في البورصات الأعضاء

الثلاثاء

27

يناير

أنهت معظم أسواق الأسهم العربية تداولات يوم الثلاثاء على ارتفاع، مع تركيز المستثمرين على نتائج الشركات. في الوقت نفسه، لم تشهد أسعار النفط الخام تغييرات تذكر، حيث عوّض استئناف الإمدادات من كازاخستان الزيادة في الأسعار الناتجة عن عاصفة أثرت على إنتاج النفط الخام والمصافي على ساحل الخليج الأمريكي.

◀ ارتفع المؤشر الرئيسي لسوق تداول السعودية بنسبة 1%، بدعم من صعود سهم مصرف الراجحي بنسبة 2%، وسهم البنك الأهلي السعودي بنسبة 3.4% عقب ارتفاع حاد في صافي أرباح العام 2025. أما المؤشر الرئيسي في بورصة قطر، فقد تراجع بنسبة 0.3%، مع انخفاض سهم مصرف قطر الإسلامي بنسبة 1.3%. وفي بورصة الكويت، ارتفع المؤشر الرئيسي بنسبة 0.9%، مع ارتفاع سهم دار الثريا العقارية بنسبة 7.3%. كما أغلق المؤشر الرئيسي في بورصة مسقط مرتفعاً بنسبة 1.2%، مع ارتفاع سهم فولتامب للطاقة بنسبة 10%. وارتفع المؤشر الرئيسي في سوق أبوظبي للأوراق المالية بنسبة 0.9%. كما ارتفع المؤشر الرئيسي في سوق دبي المالي بنسبة 0.3%، مع ارتفاع سهم إعمار العقارية بنسبة 1.4%.

◀ أما خارج منطقة الخليج، فقد ارتفع مؤشر الأسهم في البورصة المصرية بنسبة 0.7% ليغلق عند أعلى مستوى له، مع صعود سهم البنك التجاري الدولي بنسبة 1.4%. كما أنهى المؤشر الرئيسي في بورصة عمان التداولات مرتفعاً بنسبة 0.4%. في حين تراجع المؤشر الرئيسي في سوق العراق للأوراق المالية بنسبة 0.1%، مع انخفاض سهم مصرف سومر التجاري بنسبة 7.7%. في المقابل، أنهى المؤشر الرئيسي في بورصة الدار البيضاء التداولات مرتفعاً بنسبة 1.3%، مع ارتفاع سهم المنجمية لتوسيت بنسبة 10%. وفي بورصة تونس، أغلق المؤشر الرئيسي على ارتفاع بنسبة 2.3%.

AFCM Equity Markets Weekly Highlights

أبرز الأحداث الأسبوعية في البورصات الأعضاء

الأربعاء

28

يناير

Wednesday

28

JANUARY

Most Arab stock markets closed higher on Wednesday as investors focused on corporate earnings and firmer oil prices, while the Egyptian exchange snapped a nine-day winning streak. In parallel, crude prices hit their highest level since late September on Wednesday after a winter storm disrupted U.S. crude output while a weak U.S. dollar and continued Kazakh outages lent further support.

► Saudi Arabia's benchmark index gained 0.7%, with Saudi Aramco stock up by 1.5%, and Alinma Bank stock advanced by 3.2% following a sharp rise in annual net profit. The Qatari index gained 0.8%, led by a 1.3% rise in Industries Qatar stock. Mesaieed Petrochemical stock added 1.4% ahead of its earnings announcement. In Kuwait, the main index closed 0.8% lower, with First Takaful Insurance stock decreasing by 9.2%. In Muscat, the stock index added 1.4%, with Voltamp Energy stock increasing by 10%. In Abu Dhabi, the index added 0.4%, with ADNOC Gas stock up by 1.4% and First Abu Dhabi Bank stock closed 0.7% higher, following a 22% increase in fourth-quarter net profit. Dubai's main share index advanced by 0.8%, with Emaar Properties stock rising by 2.3% and Dubai Financial Market increased by 1.8%.

► Outside the Gulf, Egypt's blue-chip index eased by 0.1%, ending a nine-day winning streak. Amman's main index closed 0.6% lower. Iraq's main index ended 0.5% lower, with Al-Hamraa for Insurance stock declining by 11.7%. In Casablanca, the main index gained 1.9%, with Stokvis Nord Afrique stock increasing by 10%. In Tunis the main index added 0.9%.

أغلقت معظم أسواق الأسهم العربية على ارتفاع يوم الأربعاء، مع تركيز المستثمرين على نتائج الشركات وارتفاع أسعار النفط، في حين أنهت البورصة المصرية سلسلة مكاسب استمرت تسع جلسات. وبلغت أسعار النفط الخام يوم الأربعاء أعلى مستوياتها منذ أواخر سبتمبر، بعد أن تسببت عاصفة شتوية في تعطيل إنتاج النفط الأمريكي، بينما وقرّ ضعف الدولار الأمريكي واستمرار تعطيل الإمدادات من كازاخستان دعماً إضافياً للأسعار.

◀ ارتفع المؤشر الرئيسي لسوق تداول السعودية بنسبة 0.7%، مع ارتفاع سهم أرامكو السعودية بنسبة 1.5%، وارتفاع سهم مصرف الإنماء بنسبة 3.2% عقب ارتفاع كبير في صافي الأرباح السنوية. كما ارتفع مؤشر بورصة قطر بنسبة 0.8%، مدعوماً بارتفاع كل من سهم صناعات قطر بنسبة 1.3% وسهم مسيبيد للبتروكيماويات بنسبة 1.4% قبيل إعلان نتائجه. في حين أغلق المؤشر الرئيسي في بورصة الكويت منخفضاً بنسبة 0.8%، مع تراجع سهم شركة الأولى للتأمين التكافلي بنسبة 9.2%. أما في بورصة مسقط، فقد ارتفع المؤشر الرئيسي بنسبة 1.4%، مع صعود سهم فولتامب للطاقة بنسبة 10%. كما ارتفع المؤشر الرئيسي في سوق أبوظبي للأوراق المالية بنسبة 0.4%، مع صعود كل من سهم أدنوك للغاز بنسبة 1.4%، وسهم بنك أبوظبي الأول بنسبة 0.7%، عقب زيادة بنسبة 22% في صافي أرباح الربع الرابع. كما ارتفع المؤشر الرئيسي في سوق دبي المالي بنسبة 0.8%، مع صعود سهم إعمار العقارية بنسبة 2.3% وارتفاع سهم سوق دبي المالي بنسبة 1.8%.

◀ أما خارج منطقة الخليج، فقد تراجع مؤشر الأسهم في البورصة المصرية بنسبة 0.1%، منهيًا سلسلة مكاسب استمرت تسع جلسات. كما أغلق المؤشر الرئيسي في بورصة عمان على تراجع بنسبة 0.6%. كما أغلق المؤشر الرئيسي لسوق العراق للأوراق المالية جلسته على انخفاض بنسبة 0.5%، مع تراجع سهم شركة الحمراء للتأمين بنسبة 11.7%. في حين ارتفع المؤشر الرئيسي في بورصة الدار البيضاء بنسبة 1.9%، مع ارتفاع سهم سطوكفيس شمال إفريقيا بنسبة 10%، وارتفع مؤشر بورصة تونس بنسبة 0.9%.

AFCM Equity Markets Weekly Highlights

أبرز الأحداث الأسبوعية في البورصات الأعضاء

الخميس

29

يناير

Thursday

29

JANUARY

Stock markets in the Arab region closed on Thursday on the downside, as fears of a possible U.S. military action against Iran raised concerns that the region would bear the brunt of any Iranian retaliation. Crude prices hit a four-month high as Trump warned Iran of possible attacks if it did not make a deal on nuclear weapons.

► Saudi Arabia's benchmark index dropped by 0.7%, ending a five-day winning streak, hit by a 1.3% fall in Al Rajhi Bank stock and a 2.6% slide in ACWA Power stock. Saudi Aramco, however, gained 0.6%. Bank AlJazira stock advanced by 4.2%, its biggest intraday gain in four months. The Qatari index finished 0.6% lower, with Qatar National Bank stock sliding by 1.3%. In Kuwait, the main index ended 1.8% lower, with Gulf Insurance Group stock decreasing by 8.9%. Muscat's main index lost 0.5%, with Financial Services stock decreasing by 9.4%. In Abu Dhabi, the index lost 0.3%, with Abu Dhabi Commercial Bank stock falling by 1.7%. Dubai's main share index retreated by 0.5%, weighed down by a 1.4% fall in Salik stock.

► Outside the Gulf, In Amman the main index added 0.1%. Iraq's main index lost 0.4%, with Economy Bank stock losing 4.4%. In Tunis, the main index ended 0.4% lower. Meanwhile, In Casablanca, the main index closed flat.

أغلقت أسواق الأسهم في المنطقة العربية تداولات يوم الخميس على تراجع، في ظل مخاوف من احتمال قيام الولايات المتحدة بعمل عسكري ضد إيران، ما أثار القلق من أن تتحمل المنطقة تداعيات أي رد إيراني محتمل. وبلغت أسعار النفط الخام أعلى مستوياتها في أربعة أشهر، بعدما حذر ترامب إيران من هجمات محتملة إذا لم تتوصل إلى اتفاق بشأن الأسلحة النووية.

◀ تراجع المؤشر الرئيسي لسوق تداول السعودية بنسبة 0.7%، منهيًا سلسلة مكاسب استمرت خمسة أيام، متأثرًا بانخفاض سهم مصرف الراجحي بنسبة 1.3% وتراجع سهم أكوا باور بنسبة 2.6%. في المقابل، ارتفع سهم أرامكو السعودية بنسبة 0.6%، كما صعد سهم بنك الجزيرة بنسبة 4.2%، مسجلًا أكبر مكاسبه خلال جلسة واحدة في أربعة أشهر. في حين أنهى المؤشر الرئيسي في بورصة قطر التداولات منخفضًا بنسبة 0.6%، مع تراجع سهم بنك قطر الوطني بنسبة 1.3%. وفي بورصة الكويت، أغلق المؤشر الرئيسي منخفضًا بنسبة 1.8%، مع تراجع سهم مجموعة الخليج للتأمين بنسبة 8.9%. كما انخفض المؤشر الرئيسي في بورصة مسقط بنسبة 0.5%، مع انخفاض سهم الخدمات المالية بنسبة 9.4%. وتراجع المؤشر الرئيسي في سوق أبوظبي للأوراق المالية بنسبة 0.3%، مع انخفاض سهم بنك أبوظبي التجاري بنسبة 1.7%. وانخفض المؤشر الرئيسي في سوق دبي المالي بنسبة 0.5%، متأثرًا بتراجع سهم سالك بنسبة 1.4%.

◀ أما خارج منطقة الخليج، فقد ارتفع المؤشر الرئيسي في بورصة عمان بنسبة 0.1%. في حين تراجع المؤشر الرئيسي في سوق العراق للأوراق المالية بنسبة 0.4%، مع انخفاض سهم مصرف الاقتصاد بنسبة 4.4%. كما أنهى المؤشر الرئيسي في بورصة تونس التداولات منخفضًا بنسبة 0.4%. في حين أغلق المؤشر الرئيسي في بورصة الدار البيضاء دون تغيير يُذكر.

AFCM Equity Markets Weekly Indicators

المؤشرات الأسبوعية للبورصات الأعضاء في اتحاد أسواق المال العربية

Exchanges البورصات

Abu Dhabi Securities Exchange*
سوق أبو ظبي للأوراق المالية

Amman Stock Exchange
بورصة عمان

Bahrain Bourse
بورصة البحرين

Beirut Stock Exchange*
بورصة بيروت

Casablanca Stock Exchange*
بورصة الدار البيضاء

Damascus Stock Exchange
سوق دمشق للأوراق المالية

Dubai Financial Market*
سوق دبي المالي

The Egyptian Exchange
البورصة المصرية

Iraq Stock Exchange
سوق العراق للأوراق المالية

Boursa Kuwait
بورصة الكويت

Muscat Stock Exchange
بورصة مسقط

Palestine Exchange
بورصة فلسطين

Qatar Stock Exchange
بورصة قطر

Saudi Exchange
تداول السعودية

Tunis Stock Exchange*
بورصة تونس

Index المؤشر

FADX15
فاداكس 15

ASEGI
مؤشر عمان العام

BHBX
مؤشر البحرين العام

Audi Price Index
مؤشر بنك عودة

MASI
مؤشر مازي

DWX
مؤشر الأسهم المتقلة بالقيمة السوقية

DFMGI
مؤشر سوق دبي المالي

EGX30
مؤشر البورصة المصرية 30

ISX60
المؤشر العام لسوق العراق 60

BK
مؤشر السوق العام

MSX30
مؤشر بورصة مسقط 30

Alquds
مؤشر القدس

QE Index
المؤشر العام

TASI
مؤشر السوق الرئيسية

Tunindex
مؤشر البورصة الرئيسي

Main Index المؤشر العام

% Weekly Change
% التغير الأسبوعي

29 January 20
يناير 26

10,896.4	0.1%
3,531.1	-1.7%
2,044.1	-0.4%
154.2	-0.5%
18,667.0	0.1%
138,464.4	2.8%
6,435.4	-0.8%
47,785.9	2.8%
953.9	-0.9%
8,565.6	-3.4%
6,330.3	1.9%
630.1	-2.2%
11,310.4	-0.2%
11,382.1	2.2%
14,353.5	1.5%

1,065.2 1.0%

Trading Value (000s) قيمة التداول (بالآلاف الدولارات)

% Weekly Change
% التغير الأسبوعي

25 - 29 January 20
يناير 26

2,170,259	14.0%
62,222	-15.0%
30,791	171.2%
30,262	-
198,253	53.6%
874	-6.6%
1,131,362	15.3%
8,747,166	13.0%
3,805	70.4%
1,306,576	21.9%
610,668	80.7%
1,656	-65.1%
691,112	17.8%
8,049,914	33.5%
28,327	8.3%

23,063,248 22.0%

Trading Volume (000s) حجم التداول (بالتلاف)

% Weekly Change
% التغير الأسبوعي

25 - 29 January 20
يناير 26

1,615,054	-7.2%
20,898	-11.3%
16,171	113.2%
550	-
5,230	34.9%
3,889	4.5%
1,112,179	-21.3%
7,626,112	-3.1%
3,291,271	96.0%
1,205,238	4.3%
818,586	70.3%
1,026	-66.3%
768,139	18.4%
1,373,123	27.4%
7,270	19.3%

17,864,737 10.9%

Number of Transactions عدد الصفقات

% Weekly Change
% التغير الأسبوعي

25 - 29 January 20
يناير 26

130,891	8.4%
17,067	4.3%
391	15.3%
59	-9.2%
33,561	14.7%
876	-20.4%
75,649	6.5%
642,444	-5.2%
4,469	25.1%
99,219	29.2%
25,654	24.8%
400	-48.7%
164,045	26.0%
2,534,995	19.8%
21,538	30.0%

3,751,258 14.4%

Total AFCM Members
إجمالي البورصات الأعضاء

S&P Pan Arab
Composite

1,065.2 1.0%

23,063,248 22.0%

17,864,737 10.9%

3,751,258 14.4%

*The week from January 26 till January 30
*الأسبوع الممتد من 26 يناير لغاية 30 يناير

AFCM Arab Stock Exchanges Market Capitalization القيمة السوقية للبورصات الأعضاء في اتحاد أسواق المال العربية

Exchanges البورصات

Abu Dhabi Securities Exchange* سوق أبو ظبي للأوراق المالية
Amman Stock Exchange بورصة عمان
Bahrain Bourse بورصة البحرين
Beirut Stock Exchange* بورصة بيروت
Casablanca Stock Exchange* بورصة الدار البيضاء
Damascus Stock Exchange سوق دمشق للأوراق المالية
Dubai Financial Market* سوق دبي المالي
The Egyptian Exchange البورصة المصرية
Iraq Stock Exchange سوق العراق للأوراق المالية
Boursa Kuwait بورصة الكويت
Muscat Stock Exchange بورصة مسقط
Palestine Exchange بورصة فلسطين
Qatar Stock Exchange بورصة قطر
Saudi Exchange تداول السعودية
Tunis Stock Exchange* بورصة تونس



Market Cap. (US\$ million) القيمة السوقية (بملايين الدولارات)

% Weekly Change
التغير الأسبوعي %

29 January 20
يناير 26

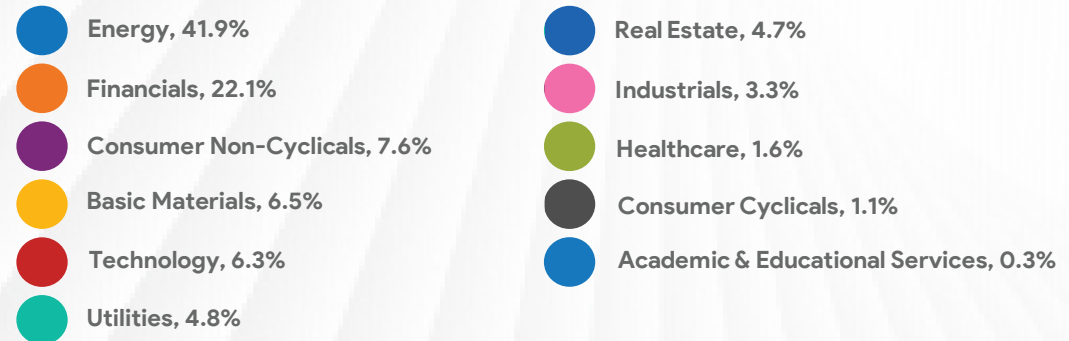
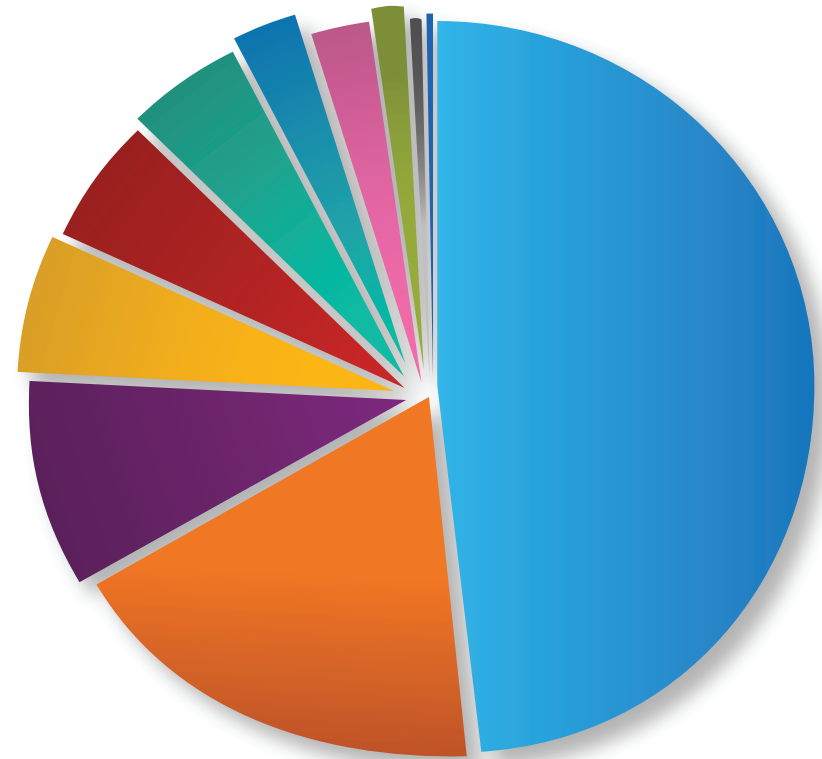
853,497	-0.5%
36,970	-1.0%
21,034	-0.6%
17,668	-0.4%
114,170	0.3%
2,269	2.7%
289,372	-0.6%
66,719	0.2%
18,937	2.2%
167,831	-3.1%
87,040	0.7%
5,009	-1.8%
185,620	-0.7%
2,550,562	2.3%
13,007	1.7%

Total AFCM Members
إجمالي البورصات الأعضاء

4,429,706 1.0%

*As at End January 30
* حتى نهاية 30 يناير

Breakdown of Market Capitalization by Economic Sector (As at end-week 04) توزيع القيمة السوقية بحسب القطاع الاقتصادي (حتى نهاية الأسبوع 04)



Top-Performing Listed Companies by Exchange During the Week 04

الشركات المدرجة الأفضل أداءً بحسب البورصة خلال الأسبوع 04



Exchange البورصة

Abu Dhabi Securities Exchange

سوق أبو ظبي للأوراق المالية

Amman Stock Exchange

بورصة عمّان

Bahrain Bourse

بورصة البحرين

Casablanca Stock Exchange

بورصة الدار البيضاء

Damascus Securities Exchange

سوق دمشق للأوراق المالية

Dubai Financial Market

سوق دبي المالي

The Egyptian Exchange

البورصة المصرية

Iraq Securities Exchange

سوق العراق للأوراق المالية

Boursa Kuwait

بورصة الكويت

Muscat Stock Exchange

بورصة مسقط

Palestine Exchange

بورصة فلسطين

Qatar Stock Exchange

بورصة قطر

Saudi Exchange

تداول السعودية

Tunis Stock Exchange

بورصة تونس



Listed Company الشركة المدرجة

Sudatel Telecom Group

مجموعة سوداتل للاتصالات

Jordan International Investment

الأردن الدولية للاستثمار

Khaleeji Bank

خليجي بنك

Strock Industrie

ستروك الصناعية

Bank Al Sharq

بنك الشرق

Dubai Refreshment

دبي للمطبات

Ismailia National for Food Industries

الاسماعيلية الوطنية للصناعات الغذائية

Al Hamra Insurance

الحمراء للتأمين

Equipment Holding

المعدات القابضة

Al Jazeera Steel Products

الجزيرة للمنتجات الحديدية

Quds Bank

بنك القدس

Mekdam Holding Group

مجموعة مقدام القابضة

Al-Modawat Specialized Medical

المداواة التخصصية الطبية

Tunisienne d'Automobiles

التونسية للسيارات



Sector القطاع

Telecommunications

اتصالات

Real Estate

عقارات

Banks

مصارف

Industrial

صناعي

Banks

مصارف

Food & Beverages

مأكولات ومشروبات

Food & Beverages

مأكولات ومشروبات

Insurance

تأمين

Industrial

صناعي

Basic Materials

مواد أساسية

Banks

مصارف

Consumer Services

سلع استهلاكية

Health Care

رعاية صحية

Consumer Services

سلع استهلاكية



Volume Weighted Return المردود المثلثل بأحجام التداول

8.1%

4.1%

2.0%

2.4%

3.1%

4.5%

7.9%

15.7%

8.7%

9.2%

0.5%

4.5%

6.1%

5.3%

Least-Performing Listed Companies by Exchange During the Week 04

الشركات المدرجة الأقل أداءً بحسب البورصة خلال الأسبوع 04

Exchange البورصة

Abu Dhabi Securities Exchange

سوق أبو ظبي للأوراق المالية

Amman Stock Exchange

بورصة عمّان

Bahrain Bourse

بورصة البحرين

Casablanca Stock Exchange

بورصة الدار البيضاء

Damascus Securities Exchange

سوق دمشق للأوراق المالية

Dubai Financial Market

سوق دبي المالي

The Egyptian Exchange

البورصة المصرية

Iraq Securities Exchange

سوق العراق للأوراق المالية

Boursa Kuwait

بورصة الكويت

Muscat Stock Exchange

بورصة مسقط

Palestine Exchange

بورصة فلسطين

Qatar Stock Exchange

بورصة قطر

Saudi Exchange

تداول السعودية

Tunis Stock Exchange

بورصة تونس

Listed Company الشركة المدرجة

Ras Al Khaimah for White Cement

رأس الخيمة للأسمنت الأبيض

Mediterranean and Gulf Insurance

المتوسط والخليج للتأمين

Bank of Bahrain and Kuwait

بنك البحرين و الكويت

Cartier Saada

كارتني سعادة

Ahli Trust Bank

بنك الائتمان الأهلي

Shuaa Capital

شعاع كابيتال

United for Housing & Development

المتحدة للإسكان والتعمير

Economy Bank

مصرف الاقتصاد

Kuwait Emirates Holding

الكويتية الإماراتية القابضة

Majan Glass

زجاج مجان

Wataniya Palestine Mobile Telecommunications

موبايل الوطنية الفلسطينية للإتصالات

Qatar General Insurance & Reinsurance

القطرية العامة للتأمين وإعادة التأمين

Leaf Global Environmental Services

الليف العالمية للخدمات البيئية

Cellcom

سلكوم

Sector القطاع

Industrial

صناعي

Insurance

تأمين

Banks

مصارف

Food & Beverages

مأكولات ومشروبات

Banks

مصارف

Financial Services

خدمات مالية

Real Estate

عقارات

Banks

مصارف

Financial Services

خدمات مالية

Industrial

صناعي

Telecommunications

اتصالات

Insurance

تأمين

Consumer Services

سلع استهلاكية

Telecommunications

اتصالات

Volume Weighted Return المردود المثلث بأحجام التداول

Industrial	-3.1%
Insurance	-6.0%
Banks	-1.2%
Food & Beverages	-3.2%
Banks	-4.3%
Financial Services	-1.9%
Real Estate	-9.5%
Banks	-3.1%
Financial Services	-6.5%
Industrial	-10.6%
Telecommunications	-1.6%
Insurance	-2.0%
Consumer Services	-5.1%
Telecommunications	-3.2%

Top 20 Regional Listed Companies by Volume Weighted Return During the Week 04

ترتيب أول 20 شركة مدرجة في المنطقة من حيث المردود المثلث بأحجام التداول خلال الأسبوع 04

Listed Company الشركة المدرجة	Exchange البورصة	Sector القطاع	Volume Weighted Return المردود المثلث بأحجام التداول
Al Hamraa Insurance الحمراء للتأمين	ISX سوق العراق للأوراق المالية	Insurance تأمين	15.7%
Kurdistan International Bank مصرف كوردستان الدولي	ISX سوق العراق للأوراق المالية	Banks مصارف	10.0%
Al Jazeera Steel Products الجزيرة للمنتجات الحديدية	MSX بورصة مسقط	Basic Materials مواد اساسية	9.2%
Equipment Holding المعدات القابضة	BK بورصة الكويت	Industrial صناعي	8.7%
Salalah Port Services صلاة لخدمات المواني	MSX بورصة مسقط	Transportations مواصلات	8.1%
Sudatel Telecom Group مجموعة سوداتل للاتصالات	ADX سوق أبو ظبي للأوراق المالية	Telecommunications اتصالات	8.1%
Ismailia National for Food Industries الاسماعيلية الوطنية للصناعات الغذائية	EGX البورصة المصرية	Food & Beverages مأكولات ومشروبات	7.9%
National Finance الوطنية للتمويل	MSX بورصة مسقط	Financial Services خدمات مالية	6.7%
Al-Modawat Specialized Medical المداواة التخصصية الطبية	Tadawul تداول السعودية	Health Care رعاية صحية	6.1%
Macro Group Pharmaceutical ماكرو جروب للمستحضرات الطبية	EGX البورصة المصرية	Health Care رعاية صحية	5.8%
Al Madina Investment Holding المدينة للاستثمار القابضة	MSX بورصة مسقط	Financial Services خدمات مالية	5.5%
Galfar Engineering and Contracting جلفار للهندسة والمقاولات	MSX بورصة مسقط	Contracting & Construction Engineering مقاولات وإنشاءات هندسية	5.3%
Tunisienne d'Automobiles التونسية للسيارات	TSE بورصة تونس	Consumer Services خدمات استهلاكية	5.3%
East Pipes Integrated for Industry أنابيب الشرق المتكاملة للصناعة	Tadawul تداول السعودية	Basic Materials مواد اساسية	5.3%
Makkah Construction and Development مكة للإنشاء والتعمير	Tadawul تداول السعودية	Real Estate عقارات	5.1%
HAYAH Insurance حياه للتأمين	ADX سوق أبو ظبي للأوراق المالية	Insurance تأمين	4.9%
Group Five Pipe Saudi جروب فايف السعودية للأنابيب	Tadawul تداول السعودية	Basic Materials مواد اساسية	4.9%
Sotetel سوتيتل	TSE بورصة تونس	Telecommunications اتصالات	4.8%
Voltamp Energy فولتامب للطاقة	MSX بورصة مسقط	Energy طاقة	4.7%
Tunis RE تونس ار اي	TSE بورصة تونس	Insurance تأمين	4.5%



AFCM
ARAB FEDERATION OF
CAPITAL MARKETS



+961 5 951 663
+961 5 951 664



Statistics & Reports الإحصاءات والتقارير

fadi.kanso@arab-exchanges.org
joe.hachem@arab-exchanges.org



Contact us تواصل معنا
info@arab-exchanges.org



Saeed Frayha St, Hazmieh Square Blg,
4th Fl. Hazmieh, Lebanon

شارع سعيد فريحة، مبنى حازمية
سكوير، الطابق الرابع. - الحازمية، لبنان



arab-exchanges.org